



# Textilien 5

Gewänder: Kostüme, Uniformen, Kaseln

Stand: 10.02.09



Fachspezialist:

Textilkonservierung 5



Handhabung:

Textilien zum Transportieren auf eine Unterlage legen (nicht frei herumtragen).

Keine Falten oder Knicke entstehen lassen.



Auf Unterlage bewegen



Nicht falten oder knicken

Notreinigung:

Bereits nasse Textilien auf stabile Unterlage legen und mit viel klarem, kaltem Wasser spülen.

Trockene oder nur feuchte Objekte nicht nass reinigen.

Feuchtigkeit mit aufgelegten, sauberen Tüchern oder Haushaltspapier absaugen.



Sprühwässern



Trocken tupfen

Trocknung:

Generell: Alle Ablageflächen mit sauberer Plastikfolie abdecken. Mit Ventilator für gute Umlüftung sorgen.

Wenn stabil, auf breite Kunststoffbügel aufhängen.

Sonst flach legen, Falten rund auspolstern mit zerknülltem Nylontüll oder zerknülltem Haushaltspapier.

Haushaltspapier regelmässig auswechseln.

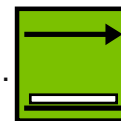
Trocknung ev. mit Kaltluft-Haarföhn beschleunigen (v.a. innen).

Regelmässig auf Schimmel kontrollieren. Von Schimmel befallene Objekte isolieren, trocken und kühl aufbewahren (+5°C) oder gefrieren. ev. mit 70%igem Ethanol besprühen (70% Ethanol : 30 % Wasser).


**Vorsicht: Nur nach Rücksprache mit Konservator! Farben können ausbluten!**

Falls nicht innert 24 Stunden gereinigt und getrocknet werden kann, Textilien bis zur weiteren Bearbeitung kurzfristig kühl (+5°C) aufbewahren oder gefrieren.

**Mit Perlen bestickte Textilien nicht gefrieren.**



Legen



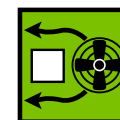
Legen, abdecken mit saugfähigem Material



Hängen



In Form ausstopfen



Umlüften



Schonend Lufttrocknen



Aktivtrocknen mit Kaltluft



Desinfizieren, Fungizitbehandlung



Gefrieren

Lagerung:

Trockene Textilien liegend, resp. in Form gepolstert lagern.

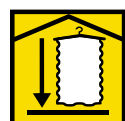
Gute Umlüftung, stabiles, trockenes Klima.

Vor Licht und Staub schützen. Regelmässige Schimmel-Kontrolle.

Gefrorene Textilien bis zur Konservierung gefroren lagern.



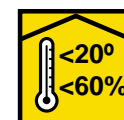
Liegendlagerung



Hängendlagerung



Umluftlagerung



Klimaangabe für Lagerung



Überwachung des gelagerten Bestandes



Gefrierlagerung



## Textilien 5

Gewänder: Kostüme, Uniformen, Kaseln

Stand: 10.02.09



Legen, abdecken  
mit saugfähigem  
Material

Besonderes:

Textilien mit ausblutenden Farben:

**sofort Textilkonservatorin hinzuziehen.** Saugfähige Tücher (z.B. alte Stoffwindeln) oder Haushaltspapier auf die Oberfläche drücken. Diese Lage nicht auswechseln oder anheben bis das Textil vollständig trocken ist!

Textilien können nass doppelt so schwer sein wie trocken.  
Vorsicht beim Anheben; können durch Eigengewicht reissen.  
Daher **immer Unterlage verwenden.**

---

Material und Hilfsmittel:

Einsatzsortiment gem. Grundmaterialliste  
(Technik, Verbrauchsmaterial, Verpackung, Personenausrüstung)

Zudem:

Saugfähige nicht fuselnde Tücher oder Haushaltspapier (kein WC-Papier)

Wäscheleine

Stabile Unterlagen beim spülen der Objekte

Breite Kleiderbügel (Kunststoff)

Nylon-Tüll zum ausstopfen / auspolstern

Kaltluft Föhn

---

Arbeitssicherheit:

Nitrilhandschuhe verwenden.

Bei Schimmelbefall: Atemschutzmaske FFP2 / FFP3  
+ Nitril-Handschuhe

Bei viel Schimmel zudem Tyvekanzug.



Handschuhe  
gem. Schutz-  
bedürfnis



Staubmaske



Schutzanzug  
gem. Bedürfnis